

FR

NatureSun
aroms


DIFFUSEUR D'HUILES ESSENTIELLES MALAGA

Diffuseur humidificateur ultrasonique



COMPOSANTS

COUVERCLE EXTERNE

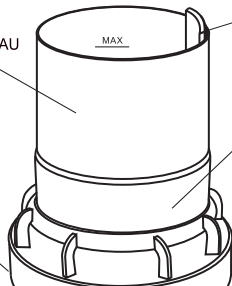


COUVERCLE INTERNE



SORTIE D'AIR

RÉSERVOIR D'EAU



LUMIÈRE LED

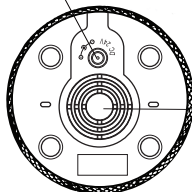
BASE

BOUTON DIFFUSION

BOUTON LUMIÈRE

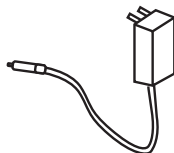
VOYANTS LUMINEUX

PRISE JACK DC



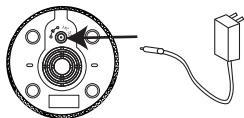
ENTRÉE D'AIR

ADAPTATEUR

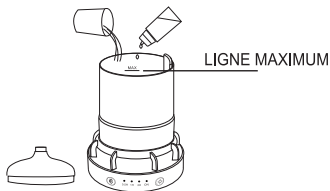
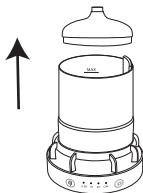
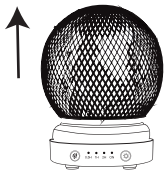


MISE EN MARCHÉ

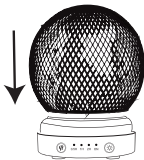
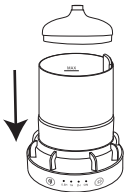
1. Brancher l'adaptateur à la prise jack du diffuseur et placer l'appareil sur une surface plate et solide.



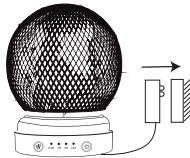
2. Enlever le couvercle extérieur et intérieur. Remplir le réservoir d'eau sans dépasser la ligne maximum et ajouter 2-3 gouttes d'huiles essentielles dans l'eau. Ne pas ajouter d'eau par la sortie d'air.



3. Replacer le couvercle interne et externe.



4. Brancher l'appareil et appuyer sur un des boutons pour le mettre en marche.



UTILISATION

BOUTON DIFFUSION

1ère pression : le 1er voyant s'allume, diffusion continue. Le diffuseur fonctionne pendant 30 min puis s'arrêtera automatiquement après 30 min de diffusion.

2ème pression : le 2ème voyant s'allume, diffusion continue. Le diffuseur fonctionne pendant 1H puis s'arrêtera automatiquement après 1H de diffusion.

3ème pression : le 3ème voyant s'allume, diffusion continue. Le diffuseur fonctionne pendant 2H puis s'arrêtera automatiquement après 2H de diffusion.

4ème pression : diffusion continue.

5ème pression : arrêt de la diffusion.

Le diffuseur s'arrête automatiquement quand le niveau d'eau est trop bas.



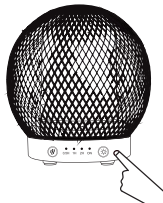
BOUTON LUMIÈRE

1ère pression : mise en marche de l'éclairage LED aux 7 couleurs changeantes.

2ème pression : l'éclairage LED se fixe sur la couleur actuelle.

3ème - 9ème pression : choix de la couleur de l'éclairage LED.

10ème pression : l'éclairage LED s'éteint.



MAINTENANCE

Lorsque l'appareil n'est pas utilisé, débrancher l'adaptateur de l'alimentation électrique, vidanger l'eau du réservoir, puis sécher et ranger l'appareil correctement.

PRÉCAUTIONS D'EMPLOI

- Cet appareil n'est pas prévu pour être utilisé par des personnes (y compris les enfants) dont les capacités physiques, sensorielles ou mentales sont réduites, ou des personnes dénuées d'expérience ou de connaissance, sauf si elles ont pu bénéficier, par l'intermédiaire d'une personne responsable de leur sécurité, d'une surveillance ou d'instructions préalables concernant l'utilisation de l'appareil.
- Ne pas ajouter d'huile essentielle quand l'appareil fonctionne.
- Ajouter les gouttes d'huile essentielle directement dans le réservoir. Aucune autre option n'est possible.
- Ne pas ouvrir le couvercle quand l'appareil fonctionne.
- Ne pas dépasser la ligne d'eau maximum du réservoir d'eau.

- Après utilisation, vider le reste de l'eau pour éviter la prolifération des bactéries.
- Tenir le cordon d'alimentation loin de l'eau. Ne pas utiliser dans un environnement humide.
- Utiliser sur une surface plane et stable pour éviter que l'eau ne s'infilte dans la base.
- L'appareil doit être alimenté uniquement sous la très basse tension de sécurité correspondant au marquage de l'appareil.
- Ceci n'est pas un jouet. Tenir hors de portée des enfants et des animaux.
- Tenir à l'écart toute substance inflammable ou toxique du diffuseur.
- Ne pas utiliser de parfums ou d'essences de synthèse qui risqueraient d'endommager irrémédiablement le diffuseur. Certaines huiles essentielles ne sont pas conseillées en diffusion, demandez conseil à votre pharmacien. Bien vérifier les précautions d'emploi de chacune avant de les utiliser en diffusion.
- Pour une diffusion optimale, nous vous conseillons d'utiliser les complexes diffusion **NatureSun'Aroms**.
- Uniquement pour diffusion d'ambiance, ne pas inhaler.
- Une utilisation continue du diffuseur peut, à long-terme, endommager le produit et raccourcir sa durée de vie.
- Débrancher l'appareil avant toute manipulation telle que le nettoyage ou le rangement par exemple.
- Ne pas démonter ou essayer de réparer l'appareil en cas de dysfonctionnement (voir garantie contractuelle).
- Ne pas bloquer la sortie de diffusion.
- Ne jamais immerger le diffuseur dans l'eau et ne pas laisser de l'eau pénétrer par les ouvertures de l'appareil.
- Toujours orienter la sortie de diffusion vers le haut.
- Ne pas couvrir le diffuseur avec toute matière ou objet.

ENTRETIEN

LIRE ATTENTIVEMENT LES INSTRUCTIONS D'ENTRETIEN POUR ÉVITER L'ENCRASSEMENT DU PRODUIT.

Pour un fonctionnement optimal de votre diffuseur, il doit être nettoyé régulièrement (une fois par semaine) en cas d'utilisation intense. Vous profiterez ainsi au mieux des performances de votre diffuseur.

Après 5 à 6 utilisations, nettoyer selon les indications suivantes :

- Avant tout nettoyage, débrancher le diffuseur et retirer le cordon d'alimentation
- Enlever le couvercle
- Vider le réservoir d'eau
- Mettre une cuillère de vinaigre blanc dans le réservoir d'eau et nettoyer à l'eau chaude
- Laisser reposer 5 minutes avant de vider l'eau
- Essuyer avec un chiffon doux
- Nettoyer le système à ultrasons avec un coton tige

À noter :

- Ne jamais nettoyer le diffuseur avec du solvant, du détergent ou de l'essence.
- Quand le diffuseur n'est pas utilisé, vider l'eau et le garder au sec pour éviter le développement de bactéries et champignons.

SPÉCIFICATIONS

Puissance : AC 100-240V

Tension d'entrée : DC 24V, 500mA

Fréquence nominale : 50/60HZ

Puissance nominale : 12W

Volume du réservoir d'eau : 100 ml

Surface de diffusion : 50m²

Taille : 13 x 13 x 14,2 cm

Poids net : 329 g (avec adaptateur)



- BON DE GARANTIE -

Votre diffuseur est garanti 24 mois contre défaut de fabrication du système électrique. Pour bénéficier de la garantie, le présent bon doit comporter la date d'achat et le cachet du vendeur. La garantie ne couvre pas les détériorations résultant d'une mauvaise utilisation, d'une chute, de démontage ou de réparation par des personnes non autorisées. Une réparation ou un échange standard effectué pendant la garantie n'affecte pas la date d'expiration de cette garantie. À conserver soigneusement, et à retourner avec votre diffuseur, en cas de panne à :

Laboratoire Cosmédiet Biotechnie : 470, Avenue de Lossburg 69480 ANSE - France

Tel : +33/4.74.09.97.00 - Fax : +33/4.74.09.97.01 - www.cosmediet.fr

Nom :Prénom :

Adresse :

.....

.....

Date d'achat :

Cachet du revendeur



Élimination des appareils électriques en fin de vie

Ce symbole indique, dans l'UE, que ce produit ne doit pas être jeté avec les autres déchets ménagers. Le tri sélectif des appareils électriques mis au rebut prévient les effets néfastes éventuels sur l'environnement et sur la santé, et favorise le recyclage et la réutilisation des composants de l'appareil. Cet appareil doit par conséquent être remis à un point de collecte approprié ou à votre revendeur qui se chargera de son recyclage.